



FORMATION

LA PENSÉE VISUELLE ET LA FACILITATION GRAPHIQUE AU SERVICE DE SES PROJETS

27 & 28 novembre 2024

14 heures • 2 jours • 560 €

PRÉSENTATION

La formation « La pensée visuelle et la facilitation graphique au service des projets » est une formation socle qui donne un panel d'outils et de pratiques graphiques à intégrer à son quotidien professionnel. Faire émerger les images, libérer sa créativité, se constituer sa banque d'images, créer un visuel complet autour de son projet, propulser l'intelligence collective avec des outils concrets.

Vous savez tenir un crayon ?

Vous souhaitez décupler votre capacité à penser grâce aux images ?

Cette formation est faite pour vous !

OBJECTIFS

Développer ses aptitudes visuelles pour accompagner des groupes ou des projets

- Créer un visuel simple et rapide pour représenter et partager un projet ou idée
- Utiliser les outils visuels de design thinking pour révéler des hypothèses, des problèmes éventuels, des faits éclairants
- Donner une dynamique créative à ses rencontres, réunions, ateliers, formations, événements
- Acquérir les bases de la facilitation graphique pour récolter des échanges, des présentations et favoriser l'interaction

Cette formation vous permettra de développer les compétences suivantes :

1/ Mieux travailler dans son éco-système

- Au sein d'un projet, d'un réseau, d'une équipe
- Par la prise en compte et la mobilisation des parties-prenantes (public, partenaires)
- En renforçant les pratiques visuelles
- Par le développement d'une culture créative et participative

2/ S'initier à des méthodes et pratiques graphiques et créatives

- Présenter, représenter un projet, une idée, une question
- Révéler par un simple coup de crayon un problème, une bonne idée, une hypothèse
- Pour faciliter la mobilisation de l'intelligence collective sur un mode créatif et graphique
- Créer ses propres outils visuels au service des projets individuels et collectifs

3/ Mieux communiquer

- Grâce à une présentation et une retranscription visuelles
- Créer du sens collectif autour d'un projet par une représentation visuelle construite ensemble
- Mieux argumenter en mettant en valeur des éléments importants mais peu visibles
- Révéler les étapes d'un projet et pouvoir s'organiser sur les tâches à réaliser grâce au visuel

PROGRAMME

Jour 1 : libérer le crayon

Matin

- Cadrage de la journée et inclusion
- Exercices d'échauffement pour prendre confiance
- Principe et usages de la facilitation graphique
- Techniques visuelles de base : bonhommes, pictogrammes, textes, flèches et cadres

Après-midi

- Pratique d'outils visuels en pensée design
- Représentation d'un projet personnel ou de groupe
- Retours collaboratifs par le visuel
- Itérations et base de la créativité
- Clôture

Jour 2 : co-créer grâce au visuel

Matin

- Cadrage de la journée et inclusion
- Création de vocabulaire graphique
- Mettre en valeur ses dessins : ombre, couleurs, structure
- Écoute et prise de notes
- La posture du facilitateur graphique

Après-midi

- Co-création d'une trame graphique, les canevas, pour favoriser la participation
- Récolte visuelle pour allier apprentissages et plaisir de faire
- Clôture

INFORMATIONS COMPLÉMENTAIRES

INTERVENANTE



FANNY MONOD-MITREV

Au sein de **Percolab**, structure coopérative qui accompagne les individus et les organisations à mieux faire ensemble, **Fanny Monod-Mitrev** est formatrice et facilitatrice graphique.

Depuis 10 ans, elle utilise le dessin à la main pour développer les capacités créatives et collaboratives des participants, dans tous les secteurs professionnels, de l'association à l'entreprise en passant par les collectifs citoyens et artistiques.

Tout le monde peut dessiner ! Véritable super pouvoir présent en chacun de nous, la facilitation graphique amène à libérer sa pensée et trouver des idées innovantes, mieux communiquer pour transmettre et faire adhérer à ses messages et prendre plus de plaisir à travailler sur des sujets parfois complexes.

INFORMATIONS COMPLÉMENTAIRES

PRÉ-REQUIS



Pas de pré-requis.

TARIF



560 €

COMMENT FINANCER
VOTRE FORMATION ?

PUBLICS VISÉS



Coordinateurs, animateurs, managers, graphistes, architectes, facilitateurs, chargés de concertation...

Toute personne impliquée dans des projets, travaillant au sein de collectifs et intéressée par le fait de développer les techniques de facilitation graphique.

INSCRIPTION



TÉLÉCHARGER
LA FICHE D'INSCRIPTION

MODALITÉS PÉDAGOGIQUES



- Méthodes expositive, participative et active
- L'ensemble de la formation sera construite autour de projets concrets amenés par les participants. Les contenus et activités viseront à faire avancer ceux-ci en exploitant au mieux les méthodes, concepts et pratiques. La formation alternera temps ensemble et en sous-groupes.

Supports pédagogiques

- Contenus en ligne sur le site www.percolab.com sous licence Creative Commons
- Fiches méthodologiques au format numérique
- Documentation des échanges durant les journées
- Fiches graphiques distribuées au cours de la formation
- Photos, vidéos

MODALITÉS D'ÉVALUATION



À l'issue de la formation, un questionnaire écrit de satisfaction sera renseigné par chaque participant·e afin qu'il·elle évalue la pertinence des contenus de la formation au regard de sa pratique professionnelle. Ce questionnaire sera complété d'une auto-évaluation des acquis et/ou d'exercice pratique.

Auto-évaluation, activité par activité

- En grand groupe avec les formateurs sur l'avancement de chacun
- En grand groupe avec les formateurs sur le bilan de la formation en fin de journée

MOYENS PÉDAGOGIQUES



- **Parc numérique** : 9 ordinateurs portables disponibles à la demande, 1 logiciel Ciel Compta Formation, 1 logiciel de paie sPAIEctacle, 1 logiciel de synthèse vocale ADELE TEAM
- **Bibliothèque** : ouvrages professionnels des métiers de l'administration et de la production du spectacle vivant, revues spécialisées et professionnelles
- **Accès aux ressources et documents** sur la Dropbox

CONTACT

SAÂDIA MOHAMED

Responsable de formation

Il est possible de mettre en place des parcours personnalisés en fonction des besoins et des compétences déjà acquises. Pour toute information d'ordre pédagogique ou administratif, merci de contacter :

formation@lardec.fr
04 67 92 90 90

Si vous avez des besoins d'aménagements spécifiques au regard de la santé, contactez notre référente handicap. Ensemble, nous identifierons les éventuelles contraintes et trouverons des solutions adaptées dans la mesure du possible :

CHARLOTTE MICHEL

Assistante de formation
Référente handicap
Référente égalité hommes-femmes

c.michel@lardec.fr
04 67 92 90 93

POSITIONNEMENT

**PROCÉDURE DE
POSITIONNEMENT**

MODALITÉS ET DÉLAIS D'ACCÈS

POUR LES PERSONNES SALARIÉES

- 1** Renseignez la fiche d'inscription et renvoyez-la signée à L'Ardec **au moins 6 semaines avant le début de la formation**
- 2** Vous recevrez le devis et le contenu de la formation dans la semaine suivant votre demande
- 3** Joignez ces documents à la demande de prise en charge auprès de l'OPCO* ou de votre employeur-se
- 4** Une fois la prise en charge validée, envoyez l'accord à L'Ardec pour inscription finale
- 5** Vous recevrez alors la convention et le règlement intérieur à retourner signés dans la semaine suivant la réception de l'accord de financement

*La demande auprès de l'AFDAS pour les personnes intermittentes doit être faite **au plus tard 1 mois avant le début de la formation**.

POUR LES PERSONNES DEMANDEUSES D'EMPLOI

- 1** Se rapprocher de votre conseiller-ère Pôle emploi pour vérifier la faisabilité de votre projet de formation**
- 2** Renseignez la fiche d'inscription et renvoyez-la signée à L'Ardec
- 3** Établissement du devis par L'Ardec auprès de Pôle emploi dans les 2 semaines suivant la réception de la fiche d'inscription
- 4** Une fois la prise en charge validée, envoyez l'accord à L'Ardec pour inscription finale
- 5** Vous recevrez alors la convention et le règlement intérieur à retourner signés dans la semaine suivant la réception de l'accord de financement

Il est conseillé de faire votre demande auprès de Pôle emploi **au plus tard 1 mois avant le début de la formation.

INFORMATIONS PRATIQUES

LIEU DE LA FORMATION

Toutes nos formations ont lieu au Tri Postal, notre espace de travail collaboratif labellisé tiers-lieu Occitanie situé dans le quartier Hôpitaux-Facultés à Montpellier. Le Tri postal est mis à disposition des stagiaires hormis les espaces de bureaux clos (ateliers). Le coworking et la Bulle sont disponibles dans la limite des places disponibles et sur la période de formation.

ADRESSE

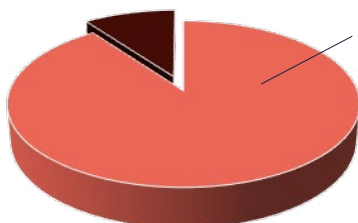
Le Tri Postal
120 rue Adrien Proby
34090 Montpellier

ACCÈS

- **Tramway** : ligne 1, arrêt Hôpital Lapeyronie
- **Bus** : la Navette, arrêt Eugène Bataillon
- **En voiture** : parking privé
- **À vélo** : 10 min du centre
- **Stations Vélomagg** : Vélostation 37 Fac des Sciences ou Vélostation 36 Occitanie

[TÉLÉCHARGER TOUTES LES INFORMATIONS PRATIQUES](#)

CHIFFRE CLÉ 2023



RESTAURATION

Le Tri Postal dispose d'un espace cantine où vous pouvez déjeuner. Des réfrigérateurs, des micro-ondes et de la vaisselle sont à votre disposition. Il existe également plusieurs services de restauration à proximité, en vente sur place ou à emporter. N'hésitez pas à nous demander conseil et à consulter le plan en dernière page.

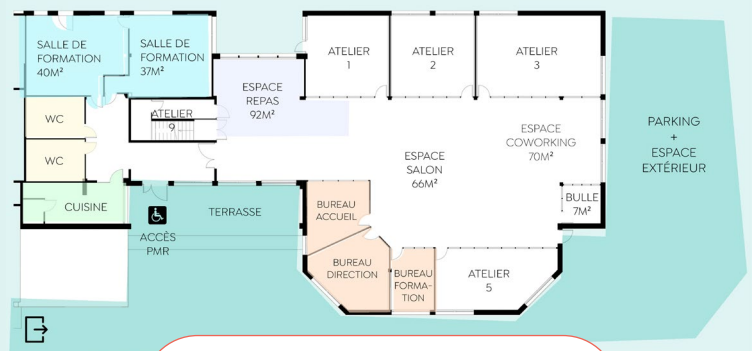
ANNULATION

Des modifications indépendantes de notre volonté peuvent intervenir en cours d'année. L'Ardec se réserve le droit d'annuler ou de reporter une formation si le nombre d'inscrit-e-s est insuffisant (ou autres problèmes majeurs). Dans ce cas, les sommes versées par les stagiaires seront intégralement remboursées.

[TÉLÉCHARGER LES CONDITIONS GÉNÉRALES DE VENTES \(CGV\)](#)

ACCESSIBILITÉ


Le Tri Postal est accessible aux personnes à mobilité réduite. Nous réalisons une veille constante ainsi qu'un aménagement progressif de nos dispositifs, démarches, outils et supports des parcours de formation pour l'ensemble des types de handicap.



[TÉLÉCHARGER LA FICHE ACCESSIBILITÉ](#)

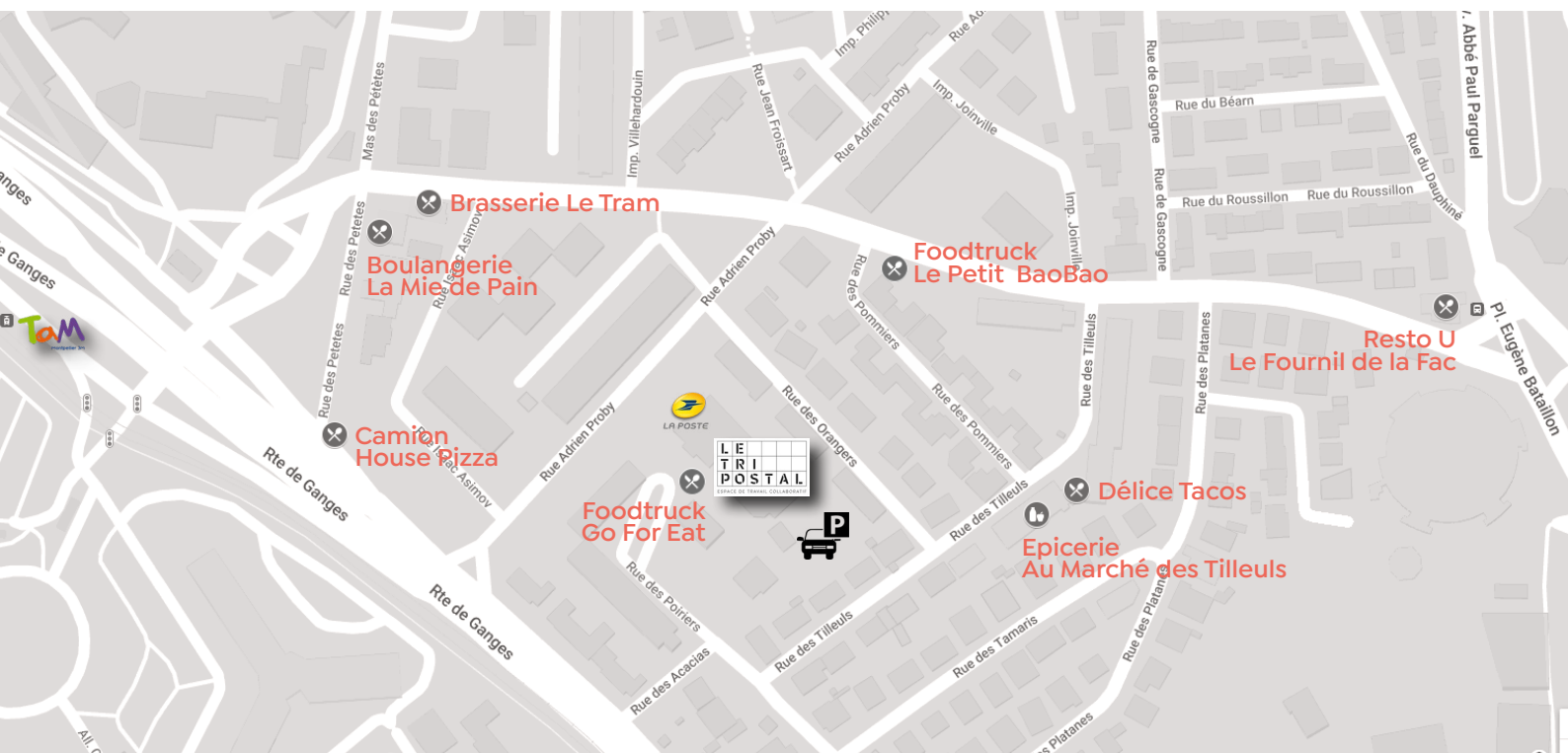


www.lardec.fr
120 rue Adrien Proby
34090 Montpellier
04 67 92 21 74
contact@lardec.fr



ESPACE DE TRAVAIL COLLABORATIF

www.tripostal-mtp.fr
120 rue Adrien Proby
34090 Montpellier
04 67 92 21 74
contact@tripostal-mtp.fr



SIRET : 40918368800038 - APE : 8559A
Organisme de formation : 91340340634
Charte graphique : Christophe Malsert - Focus Magazine

