



# FORMATION

## DIGITALISER SES FORMATIONS

**6 & 13 février 2024**

7h en présentiel et 7h en distanciel

14 heures • 2 jours • 560 €

# PRÉSENTATION

Introduire le digital dans nos formations, c'est nous demander en quoi les technologies peuvent favoriser un engagement plus actif des apprenants et le réinvestissement des acquis en situation de travail.

Il s'agira dans cette formation d'être en capacité de proposer des activités digitales dans une formation en présentiel et d'animer une formation en distanciel avec des outils adaptés.

# OBJECTIFS

- Identifier l'intérêt et les limites de l'apport du digital à la formation
- Intégrer l'environnement numérique dans la formation afin d'enrichir l'expérience d'apprentissage
- Choisir l'outil le mieux adapté à son intention pédagogique et au contexte de l'animation
- Concevoir des situations d'apprentissage et des ressources pédagogiques pour une formation en présentiel et à distance

# PROGRAMME

## Jour 1 : Présentiel (7 heures) • 6 février 2023

### Les outils numériques en formation en présentiel (7 heures)

#### Le E-formateur

- Introduction à la digitalisation en formation.
- Rôles et responsabilités du formateur numérique.
- Adapter sa posture pour intégrer les outils numériques de manière efficace.

#### Le Digital Learning

- Panorama des outils numériques pour la formation à distance.
- Distanciel synchrone et asynchrone : comprendre les différences.
- Astuces et bonnes pratiques pour digitaliser une séquence de formation.

## Jour 2 : Distanciel (7 heures) • 13 février 2023

### Le Présentiel Enrichi

- Panorama des outils numériques pour la formation en présentiel.
- Comment favoriser l'engagement des apprenants grâce au numérique.
- Tutoriel des outils sélectionnés, avec chaque participant qui s'approprie un outil.
- Présentation des productions individuelles avec des outils numériques et feedback.



### Animer une formation à distance

- Scénarisation de la formation à distance et tutorat par le formateur.
- Choix des outils pour la digitalisation.
- Principes de conception et d'animation d'une classe virtuelle.
- Tutoriel des outils sélectionnés, avec chaque participant qui s'approprie un outil.
- Présentation des productions individuelles avec des outils numériques et feedback.
- Évaluation de la formation et discussion sur les améliorations possibles.

# RAPPEL

Ce module fait partie du **cycle « Formation de formateur·rice·s »**.

Il peut s'appréhender séparément ou être suivi en complément des autres modules proposés :

- **Méthodes et techniques de facilitation et d'intelligence collective**   
26 & 27 octobre 2023
- **Devenir formateur·rice occasionnel·le ou comment passer de savoirs professionnels à un contenu de formation structuré**   
11 & 12 décembre 2023

# PRÉ-REQUIS

Aucun.

# PUBLIC VISÉ

Tout·e collaborateur·rice avec ou sans expérience dans la formation, souhaitant concevoir et animer des formations dans son domaine de spécialité, de façon occasionnelle ou régulière, en individuel ou en collectif auprès de divers publics (collègues, partenaires, adhérent·e·s)

# MOYENS PÉDAGOGIQUES

- **Parc numérique** : 9 ordinateurs portables disponibles à la demande, 1 logiciel Ciel Compta Formation, 1 logiciel de paie SPAIEctacle, 1 logiciel de synthèse vocale ADELE TEAM
- **Bibliothèque** : ouvrages professionnels des métiers de l'administration et de la production du spectacle vivant, revues spécialisées et professionnelles
- **Accès aux ressources et documents** sur la Dropbox

# THÈMES ABORDÉS

## Le digital Learning

- Les outils numériques en formation à distance (partage de contenu, outils collaboratifs, outils de visioconférence et de communication, outil de création de ressources interactives)
- Le distanciel synchrone et asynchrone : avantages et inconvénients
- Astuce et bonne pratique pour digitaliser une séquence de formation

## Le e-formateur

- Le numérique en formation : pourquoi ?
- Rôle et responsabilités du formateur numérique
- Adapter sa posture à la relation à distance

## Le présentiel enrichi

- Les outils numériques pour la formation en présentiel (mur collaboratif, quiz en ligne, outils de présentation interactif)
- Favoriser l'engagement à l'aide du numérique

# INFORMATIONS COMPLÉMENTAIRES

## INTERVENANT

### FABIEN EXPILLY

Gérant de la société E-FORMACTION et formateur, il réalise des formations depuis 23 ans. Il forme sur toutes les thématiques de la pédagogie, la formation digitale et réalise des prestations d'accompagnement pour aider les organismes de formation à créer leur organisme.

Titulaire d'un Master 2 Sciences de l'éducation Option "Ingénierie et Conseil en Formation" d'un DESA Formation des adultes option "Responsable de projets de formation" – Niveau II et du titre professionnel "Formateur Professionnel d'Adultes", il détient également 4 certifications complémentaires :

- Certification Chef de projet Blended-Learning
- Certification Concepteur Vidéo Learning
- Certification Référent AFEST
- Certification Auditeur Qualité

## INSCRIPTION

TÉLÉCHARGER  
LA FICHE D'INSCRIPTION

## TARIF

560 €

COMMENT FINANCER  
VOTRE FORMATION ?

## MODALITÉS PÉDAGOGIQUES

- Blended-Learning (1 jour en présentiel et 7h à distance)
- Méthodes expositive, participative et active comprenant apports théoriques, méthodologiques mises en situation et cas pratiques.

## MODALITÉS D'ÉVALUATION

**Niveau 1** : L'évaluation de la satisfaction des apprenant·e·s est mesurée en fin de formation à l'aide d'un questionnaire d'évaluation à chaud.

**Niveau 2** : La formation comporte des évaluations formatives tout au long de la session. À la fin de chaque module, une évaluation sous forme de mise en situation permettra d'évaluer les acquis de la formation. À l'issue de la formation, une synthèse orale des résultats sera proposée aux apprenant·e·s pour qu'ils puissent identifier leurs points forts et leurs axes de progrès.

**Dispositif de suivi de l'exécution de l'évaluation des résultats de la formation :**

- Feuilles de présence à signer tout au long de la formation
- Quiz de synthèse
- Exercices d'application
- Mises en situation professionnelle
- Évaluation des acquis de la formation et des objectifs pédagogiques
- Formulaire d'évaluation de la satisfaction de la formation

# CONTACT

## SAÂDIA MOHAMED



Responsable de formation

Il est possible de mettre en place des parcours personnalisés en fonction des besoins et des compétences déjà acquises. Pour toute information d'ordre pédagogique ou administratif, merci de contacter :

**formation@lardec.fr**  
**04 67 92 90 90**

Si vous avez des besoins d'aménagements spécifiques au regard de la santé, contactez nos référentes handicap. Ensemble, nous identifierons les éventuelles contraintes et trouverons des solutions adaptées dans la mesure du possible :

## CHARLOTTE MICHEL



Assistante de formation  
Référente handicap  
Référente égalité hommes-femmes

**c.michel@lardec.fr**  
**04 67 92 90 93**

## MATHILDE LEFEVRE JOUSSE



Coordinatrice du lieu de formation  
Référente handicap  
Chargée de communication

**m.jousse@lardec.fr**  
**07 67 57 00 53**

# MODALITÉS ET DÉLAIS D'ACCÈS

## POUR LES PERSONNES SALARIÉES



**1**

Renseignez la fiche d'inscription et renvoyez-la signée à L'Ardec **au moins 6 semaines avant le début de la formation**

**2**

Vous recevrez le devis et le contenu de la formation dans la semaine suivant votre demande

**3**

Joignez ces documents à la demande de prise en charge auprès de l'OPCO\* ou de votre employeur-se

**4**

Une fois la prise en charge validée, envoyez l'accord à L'Ardec pour inscription finale

**5**

Vous recevrez alors la convention et le règlement intérieur à retourner signés dans la semaine suivant la réception de l'accord de financement

\*La demande auprès de l'AFDAS pour les personnes intermittentes doit être faite **au plus tard 1 mois avant le début de la formation.**

## POUR LES PERSONNES DEMANDEUSES D'EMPLOI



**1**

Se rapprocher de votre conseiller-ère Pôle emploi pour vérifier la faisabilité de votre projet de formation\*\*

**2**

Renseignez la fiche d'inscription et renvoyez-la signée à L'Ardec

**3**

Établissement du devis par L'Ardec auprès de Pôle emploi dans les 2 semaines suivant la réception de la fiche d'inscription

**4**

Une fois la prise en charge validée, envoyez l'accord à L'Ardec pour inscription finale

**5**

Vous recevrez alors la convention et le règlement intérieur à retourner signés dans la semaine suivant la réception de l'accord de financement

\*\*Il est conseillé de faire votre demande auprès de Pôle emploi **au plus tard 1 mois avant le début de la formation.**

# INFORMATIONS PRATIQUES

## LIEU DE LA FORMATION

Toutes nos formations ont lieu au Tri Postal, notre espace de travail collaboratif labellisé tiers-lieu Occitanie situé dans le quartier Hôpitaux-Facultés à Montpellier. Le Tri postal est mis à disposition des stagiaires hormis les espaces de bureaux clos (ateliers). Le coworking et la Bulle sont disponibles dans la limite des places disponibles et sur la période de formation.

## ADRESSE

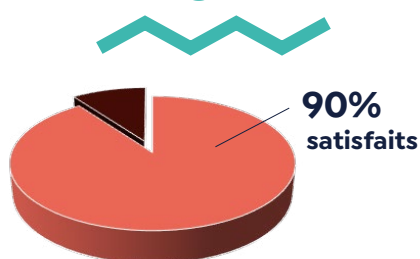
**Le Tri Postal**  
120 rue Adrien Proby  
34090 Montpellier

## ACCÈS

- **Tramway** : ligne 1, arrêt Hôpital Lapeyronie
- **Bus** : la Navette, arrêt Eugène Bataillon
- **En voiture** : parking privé
- **À vélo** : 10 min du centre
- **Stations VéloMagg** : Vélostation 37 Fac des Sciences ou Vélostation 36 Occitanie

[TÉLÉCHARGER TOUTES LES INFORMATIONS PRATIQUES](#)

## CHIFFRE CLÉ 2022



## RESTAURATION

Le Tri Postal dispose d'un espace cantine où vous pouvez déjeuner. Des réfrigérateurs, des micro-ondes et de la vaisselle sont à votre disposition. Il existe également plusieurs services de restauration à proximité, en vente sur place ou à emporter. N'hésitez pas à nous demander conseil et à consulter le plan en dernière page.

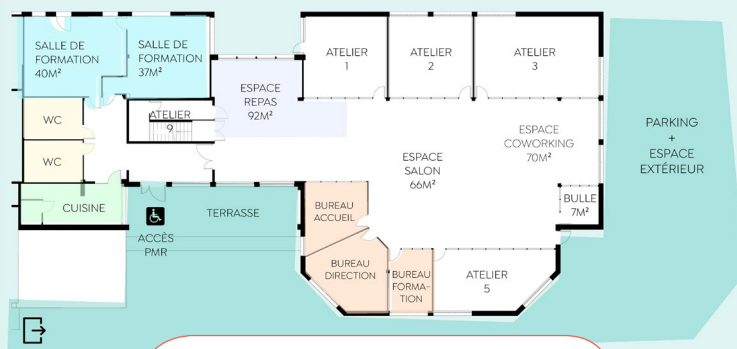
## ANNULATION

Des modifications indépendantes de notre volonté peuvent intervenir en cours d'année. L'Ardec se réserve le droit d'annuler ou de reporter une formation si le nombre d'inscrit-e-s est insuffisant (ou autres problèmes majeurs). Dans ce cas, les sommes versées par les stagiaires seront intégralement remboursées.

[TÉLÉCHARGER LES CONDITIONS GÉNÉRALES DE VENTES \(CGV\)](#)

## ACCESSIBILITÉ


Le Tri Postal est accessible aux personnes à mobilité réduite. Nous réalisons une veille constante ainsi qu'un aménagement progressif de nos dispositifs, démarches, outils et supports des parcours de formation pour l'ensemble des types de handicap.



[TÉLÉCHARGER LA FICHE ACCESSIBILITÉ](#)

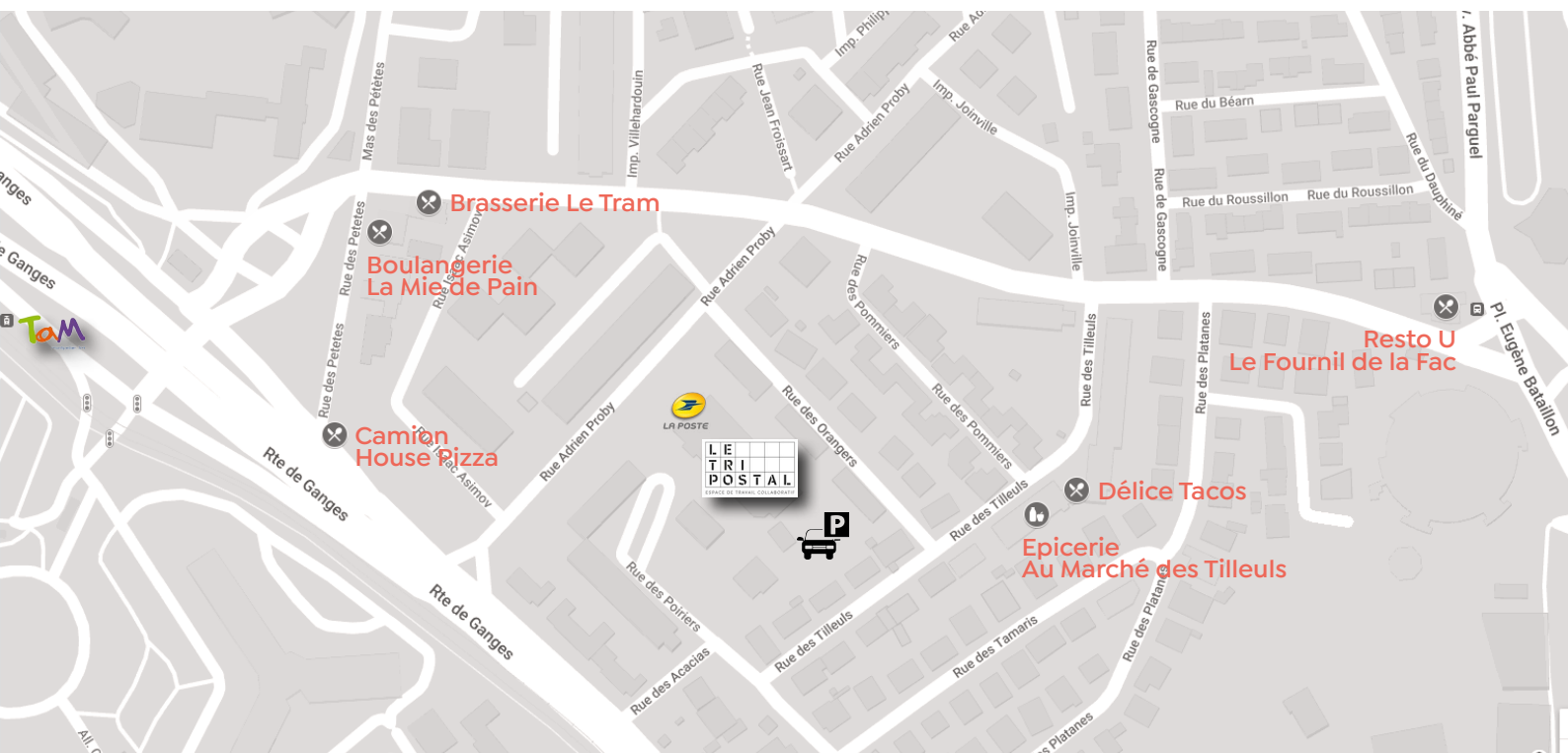


www.lardec.fr  
120 rue Adrien Proby  
34090 Montpellier  
04 67 92 21 74  
contact@lardec.fr



ESPACE DE TRAVAIL COLLABORATIF

www.tripostal-mtp.fr  
120 rue Adrien Proby  
34090 Montpellier  
04 67 92 21 74  
contact@tripostal-mtp.fr



SIRET : 40918368800038 - APE : 8559A  
Organisme de formation : 91340340634  
Charte graphique : Christophe Malsert - Focus Magazine

